

# Aussaatkalender 2018



**Ein Arbeitskalender: Monat für Monat und Tag für Tag**

**Jeden Tag etwas zum Säen, Auspflanzen und Ernten**

# Impressum

© / Copyright: 2017 Izabella Nagy, Ebrach 34a, 83539 Pfaffing

Blog: <https://haus-und-beet.de/>

Druck: Amazon Europe Luxemburg

**Die Benutzung dieses Buches und die Umsetzung der darin enthaltenen Informationen erfolgt ausdrücklich auf eigenes Risiko. Der Autor kann für etwaige Unfälle und Schäden jeder Art, die sich beim Besuch der in diesem Buch aufgeführten Orte ergeben (z.B. aufgrund fehlender Sicherheitshinweise), aus keinem Rechtsgrund eine Haftung übernehmen. Haftungsansprüche gegen den Autor für Schäden materieller oder ideeller Art, die durch die Nutzung oder Nichtnutzung der Informationen bzw. durch die Nutzung fehlerhafter und/oder unvollständiger Informationen verursacht wurden, sind grundsätzlich ausgeschlossen. Rechts- und Schadenersatzansprüche sind daher ausgeschlossen. Das Werk inklusive aller Inhalte wurde unter größter Sorgfalt erarbeitet. Der Autor übernimmt jedoch keine Gewähr für die Aktualität, Korrektheit, Vollständigkeit und Qualität der bereitgestellten Informationen. Druckfehler und Falschinformationen können nicht vollständig ausgeschlossen werden. Der Verlag und auch der Autor übernehmen keine Haftung für die Aktualität, Richtigkeit und Vollständigkeit der Inhalte des Buches, ebenso nicht für Druckfehler. Es kann keine juristische Verantwortung sowie Haftung in irgendeiner Form für fehlerhafte Angaben und daraus entstandenen Folgen vom Verlag bzw. Autor übernommen werden. Für die Inhalte von den in diesem Buch abgedruckten Internetseiten sind ausschließlich die Betreiber der jeweiligen Internetseiten verantwortlich. Der Autor hat keinen Einfluss auf Gestaltung und Inhalte fremder Internetseiten. Der Autor distanziert sich daher von allen fremden Inhalten. Zum Zeitpunkt der Verwendung waren keinerlei illegalen Inhalte auf den Webseiten vorhanden.**

# Inhaltsangabe

|                                       | <b>Seite</b> |
|---------------------------------------|--------------|
| <u><a href="#">Impressum</a></u>      | 2            |
| <u><a href="#">Einleitung</a></u>     | 4            |
| <u><a href="#">Januar</a></u>         | 6            |
| <u><a href="#">Februar</a></u>        | 12           |
| <u><a href="#">März</a></u>           | 19           |
| <u><a href="#">April</a></u>          | 27           |
| <u><a href="#">Mai</a></u>            | 34           |
| <u><a href="#">Juni</a></u>           | 42           |
| <u><a href="#">Juli</a></u>           | 49           |
| <u><a href="#">August</a></u>         | 56           |
| <u><a href="#">September</a></u>      | 62           |
| <u><a href="#">Oktober</a></u>        | 68           |
| <u><a href="#">November</a></u>       | 74           |
| <u><a href="#">Dezember</a></u>       | 79           |
| <u><a href="#">Quellenangaben</a></u> | 84           |

# Einleitung

## Mondkalender



Diese vier Symbole sind im Mondkalender für Gartenarbeit sehr wichtig.



**Blütenpflanzen:** Zu ihnen gehören alle Blumen und auch manche Gemüsepflanzen.

**Was man machen soll:** Blütenpflanzen werden gesät, Blumenzwiebeln eingepflanzt, ausgepflanzt, gehackt und geerntet. Am besten geschieht das während der Pflanzzeit, dann soll die Pflanze länger blühen und auch Schnittblumen halten länger.



**Blattpflanzen:** Zu ihnen gehören alle Pflanzen, deren Blätter man benutzt.

**Was man machen soll:** Blattpflanzen werden gesät, pikiert, ausgepflanzt und gehackt. Außerdem kann an diesen Tagen auch gespritzt werden – bevorzugt mit natürlichen, biologisch abbaubaren Mitteln.

**Was man lassen soll:** An Blatttagen wird nicht geerntet, außer für den frischen Verzehr.



**Fruchtpflanzen:** Zu ihnen gehören alle Pflanzen, deren Frucht man erntet.

**Was man machen soll:** Fruchtpflanzen werden gesät, pikiert, ausgepflanzt, gehackt und gepflegt, allerdings am besten nur während der Pflanzzeit.

**Was man lassen soll:** Um die Lagerfähigkeit der Früchte zu steigern, wird nicht während der Pflanzzeit geerntet.



**Wurzelfflanzen:** Zu ihnen gehören alle Pflanzen, deren Wurzeln man erntet und verwendet.

**Was man machen soll:** Wurzelfflanzen werden während der Pflanzzeit gesät, pikiert, ausgepflanzt und gehackt. Sie werden ebenfalls während der Pflanzzeit geerntet. Das führt zu längerer Lagerfähigkeit.

**AUSNAHME:** Es ist möglich an Tagen auszusäen, an denen keine Pflanzzeit ist. Die restlichen Arbeiten sollten sich jedoch auf die jeweiligen Tage in der Pflanzzeit beschränken.

## **Erklärung der erstellten Kalender**

**In der Monatsübersicht ist die Pflanzzeit markiert. Außerdem sind alle Tage eingeteilt in Blüten-, Blatt-, Frucht- und Wurzeltage, entsprechend des Mondkalenders.**

**In den aufgereihten Kalender sind nur die Pflanztage mit der jeweiligen Zugehörigkeit eingetragen. Die festgehaltenen Pflanzen beziehen sich ausschließlich auf die Aussaat im Freiland. In den Tabellen nach dem Kalender sind Aussaat, Auspflanzung und Ernte für das Freiland, das kalte Frühbeet und das warme Frühbeet aufgereiht.**

### **Was ist ein kaltes Frühbeet?**



**Als kaltes Frühbeet bezeichnet man einen winddichten Kasten mit Deckel, der einerseits Licht durchlässt und andererseits die Pflanzen vor Kälte schützt. Dieser Kasten steht auf der Erde, in die Pflanzen gesät und ausgepflanzt werden. An wärmeren Tagen und bei Sonnenschein ist es sehr wichtig den Deckel anzuheben und zu lüften, ansonsten ersticken die Pflanzen.**
































### **Was ist ein warmes Frühbeet?**

**Der Aufbau des warmen Frühbeets ist identisch mit dem Kalten. Der Unterschied liegt in der Erde: Im warmen Frühbeet werden ungefähr 20 cm Erde entfernt und das Loch aufgefüllt mit Pferde- oder Kuhmist, Bokashi oder rohem bis halb verrottetem Kompost. Auf diese Schicht wird mit der ursprünglichen Erde wieder bedeckt. Das warme Frühbeet entsteht durch die Verrottung der 20 cm Schicht und dabei entsteht Wärme.**












**Dieselbe Einteilung gilt ebenfalls für das Gewächshaus.**

**Januar 2018**











| Montag  | Dienstag  | Mittwoch  | Donnerstag  | Freitag  | Samstag   | Sonntag   |
|---|---|---|---|--|---|---|
| <b>1</b><br>                         | <b>2</b><br><b>Pflanzzeit</b><br>    | <b>3</b><br><b>Pflanzzeit</b><br>    | <b>4</b><br><b>Pflanzzeit</b><br>  | <b>5</b><br><b>Pflanzzeit</b><br>  | <b>6</b><br><b>Pflanzzeit</b><br>  | <b>7</b><br><b>Pflanzzeit</b><br>  |
| <b>8</b><br><b>Pflanzzeit</b><br>    | <b>9</b><br><b>Pflanzzeit</b><br>    | <b>10</b><br><b>Pflanzzeit</b><br>   | <b>11</b><br><b>Pflanzzeit</b><br> | <b>12</b><br><b>Pflanzzeit</b><br> | <b>13</b><br><b>Pflanzzeit</b><br> | <b>14</b><br><b>Pflanzzeit</b><br> |
| <b>15</b><br><b>Pflanzzeit</b><br>  | <b>16</b><br>                       | <b>17</b><br>                       | <b>18</b><br>                     | <b>19</b><br>                     | <b>20</b><br>                     | <b>21</b><br>                     |
| <b>22</b><br>                      | <b>23</b><br>                      | <b>24</b><br>                      | <b>25</b><br>                    | <b>26</b><br>                    | <b>27</b><br>                    | <b>28</b><br>                    |
| <b>29</b><br><b>Pflanzzeit</b><br> | <b>30</b><br><b>Pflanzzeit</b><br> | <b>31</b><br><b>Pflanzzeit</b><br> |   |  |   |   |



|  |   |
|--|---|
| <b>1</b>   |   |
| <b>2</b><br>  | <b>Brokkoli, Kornblume</b>  |
| <b>3</b><br><br>     | <b>Brokkoli, Kornblume, Borretsch, Dill, Kerbel, Kohlrabi, Petersilie, Porree, Rosenkohl, Salat, Schnittlauch, Spinat, Wirsing, Frühlingszwiebel, Kopfsalat</b> |
| <b>4</b><br><br>     | <b>Tomaten, Borretsch, Dill, Kerbel, Kohlrabi, Petersilie, Porree, Rosenkohl, Salat, Schnittlauch, Spinat, Wirsing, Frühlingszwiebel, Kopfsalat</b>             |
| <b>5</b><br>   | <b>Tomaten</b>  |
| <b>6</b><br>  | <b>Tomaten</b>  |
| <b>7</b><br><br> | <b>Tomaten, Karotten, Pastinaken, Schwarzwurzeln, Zwiebeln</b>  |
| <b>8</b><br>  | <b>Karotten, Pastinaken, Schwarzwurzeln, Zwiebeln</b>   |
| <b>9</b><br>  | <b>Karotten, Pastinaken, Schwarzwurzeln, Zwiebeln</b>   |
| <b>10</b><br>   | <b>Brokkoli, Kornblume</b>  |



|  |   |
|--|---|
| <b>11</b><br>   | <b>Brokkoli, Kornblume</b>  |
| <b>12</b><br>   | <b>Brokkoli, Kornblume, Borretsch, Dill, Kerbel, Kohlrabi, Petersilie, Porree, Rosenkohl, Salat, Schnittlauch, Spinat, Wirsing, Frühlingszwiebel, Kopfsalat</b> |
| <b>13</b><br>   | <b>Borretsch, Dill, Kerbel, Kohlrabi, Petersilie, Porree, Rosenkohl, Salat, Schnittlauch, Spinat, Wirsing, Frühlingszwiebel, Kopfsalat</b>                      |
| <b>14</b><br>   | <b>Tomaten, Borretsch, Dill, Kerbel, Kohlrabi, Petersilie, Porree, Rosenkohl, Salat, Schnittlauch, Spinat, Wirsing, Frühlingszwiebel, Kopfsalat</b>             |
| <b>15</b><br>  | <b>Tomaten</b>  |
| <b>16</b>  |   |
| <b>17</b>  |   |
| <b>18</b>  |   |
| <b>19</b>  |   |
| <b>20</b>  |   |
| <b>21</b>  |   |
| <b>22</b>  |   |
| <b>23</b>  |   |
| <b>24</b>  |   |
| <b>25</b>  |   |
| <b>26</b>  |   |
| <b>27</b>  |   |
| <b>28</b>  |   |
| <b>29</b><br> | <b>Brokkoli, Kornblume</b>  |
| <b>30</b><br> | <b>Borretsch, Dill, Kerbel, Kohlrabi, Petersilie, Porree, Rosenkohl, Salat, Schnittlauch, Spinat, Wirsing, Frühlingszwiebel, Kopfsalat</b>                      |
| <b>31</b><br> | <b>Borretsch, Dill, Kerbel, Kohlrabi, Petersilie, Porree, Rosenkohl, Salat, Schnittlauch, Spinat, Wirsing, Frühlingszwiebel, Kopfsalat</b>                      |

## Aussaat Januar

| Freiland         | kaltes Frühbeet oder Gewächshaus | warmes Frühbeet oder Gewächshaus |
|------------------|----------------------------------|----------------------------------|
| frühe Sorten von | Mangold                          | Anfang bis Mitte Januar          |
| Borretsch        | Pflücksalat                      | Kohlrabi                         |
| Brokkoli         | Levkoje                          | Paprika                          |
| Dill             | Portulak                         | Radieschen                       |
| Kerbel           |                                  | Rettich                          |
| Kohlrabi         |                                  | Frühlingszwiebeln                |
| Karotten         |                                  | Zwiebeln                         |
| Pastinaken       |                                  | Eisenkraut                       |
| Petersilie       |                                  | Gartennelke                      |
| Porree           |                                  | Geranie                          |
| Rosenkohl        |                                  | Husarenknopf                     |
| Salat            |                                  | Löwenmäulchen                    |
| Schnittlauch     |                                  | Petunie                          |
| Schwarzwurzeln   |                                  | spanisches Gänseblümchen         |
| Spinat           |                                  | Kerbel                           |
| Wirsing          |                                  |                                  |
| Zwiebeln         |                                  | Ende Januar                      |
|                  |                                  | Weißkohl                         |
| außerdem         |                                  | Rotkohl                          |
| Tomaten          |                                  | Schnittsalat                     |
| Frühlingszwiebel |                                  | Stielmus                         |
| Kopfsalat        |                                  | Leberbalsam                      |
| Kornblume        |                                  | Männertreu                       |
|                  |                                  | Rizinus                          |
|                  |                                  | Salbei                           |

## Aussaat Januar

|                      | <b>Im Blumentopf im Haus</b> | <b>Lagerung im Frühbeet</b>   |
|----------------------|------------------------------|-------------------------------|
| <b>Fensterbank</b>   |                              |                               |
| <b>Geranie</b>       | <b>Basilikum</b>             |                               |
| <b>Husarenknopf</b>  | <b>Dill</b>                  | <b>gute Lagerung möglich</b>  |
| <b>spanisches</b>    | <b>Petersilie</b>            | <b>regelmäßig überprüfen,</b> |
| <b>Gänseblümchen</b> | <b>Rucola</b>                | <b>ob Gemüse unbeschadet</b>  |
| <b>Tomaten</b>       | <b>Schnittlauch</b>          |                               |
| <b>Keimspossen</b>   |                              |                               |

## Auspflanzen:

Pflanzen kann man im Januar Salat, allerdings nur ins warme Frühbeet oder Gewächshaus.

## Ernte Januar

|                          |   |
|--------------------------|---|
| <b>Freiland</b>          | <b>kaltes Frühbeet oder Gewächshaus</b> |
| <b>Rosenkohl</b>         | <b>Brokkoli</b>                         |
| <b>Lager Wirsing</b>     | <b>Porree</b>                           |
| <b>Pastinake</b>         | <b>Winter-Porree</b>                    |
| <b>Feldsalat</b>         | <b>Chicorée</b>                         |
| <b>Grünkohl</b>          | <b>Portulak</b>                         |
| <b>Porree</b>            | <b>Rucola</b>                           |
| <b>Schwarzwurzel</b>     | <b>Spinat</b>                           |
| <b>Schwarzer Rettich</b> |   |